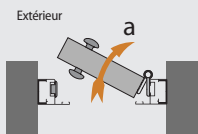
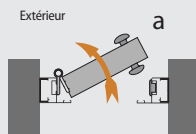


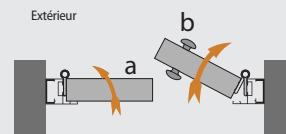
## 1 Les types *Choisissez un modèle*



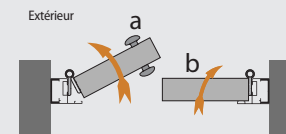
**T1**  
**1 battant**  
Ouverture vers la droite.



**T2**  
**1 battant**  
Ouverture vers la gauche.



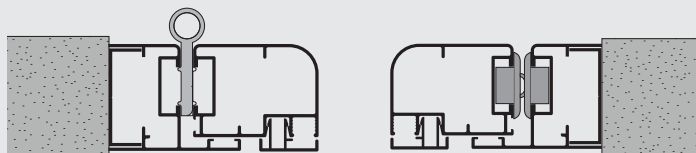
**T3**  
**2 battants**  
Ouverture vers la droite.



**T4**  
**2 battants**  
Ouverture vers la gauche.

## 2 La pose


### POSE TABLEAU



**P1**  
**Pose avec système de compensation latérale**  
Pour les murs irréguliers jusqu'à 8 mm.

De série

## 3 Les autres options



**O1**  
**Toile aluminium**  
Coloris argent.

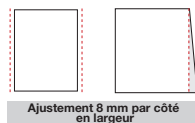
# MPB33 CHÂSSIS 1 OU 2 BATTANTS

## Informations techniques

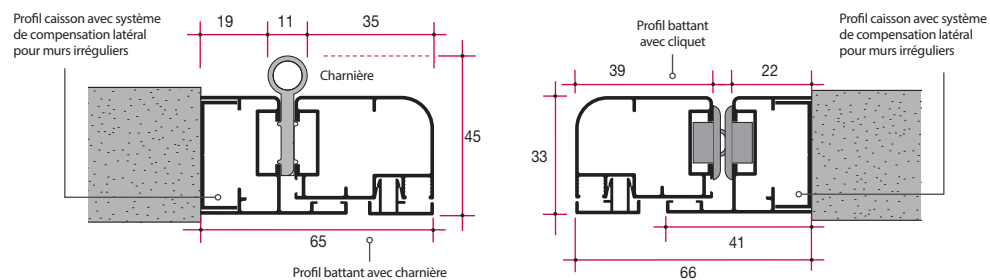
- > Tolérance de fabrication  $\pm 1$  mm.
- > Les limites dimensionnelles mini-maxi sont celles des grilles tarifaires.
- > Montage possible : vertical uniquement.

## Réglages ajustements possibles

Par rapport à la baie d'installation, avec profilé de compensation



## Encombrement profil châssis



Compense jusqu'à 8 mm en largeur par côté

## Descriptif technique

Poignée **De série**

