

1 Les manœuvres *Choisissez un modèle*



M1
Ressort
 Mécanisme à ressort avec remontée lente et système Clic-Clak®.
De série



M2
Chainette
 Mécanisme à chaînette pvc avec raccord et tendeur de chaînette mural (chaînette livrée à hauteur du store et ajustable à la pose).

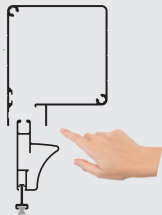


M3
Moteur filaire 230 V Came
 Et inverseur en saillie.
 Fin de course à régler à l'installation.

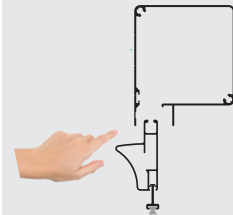
M4
Moteur radio 230 V Somfy Altus RTS
 Fin de course à régler à l'installation.

2 Les sens de poignée

Compatible avec : **M1** **M2** **M3** **M4**



S1
Poignée standard
 Poignée de manœuvre positionnée sous le coffre.
De série



S2
Poignée inversée
 Poignée de manœuvre positionnée vers l'arrière du coffre.
Sans plus value

3 Les autres options

Compatible avec : **M1**



O1
Cordon de tirage 1 200 mm
 Au lieu de 600 mm de série.
Sans plus value

MF50 PLUS POUR FENÊTRE

Informations techniques

M3 Moteur filaire 230 V : 17 tr/mn, 10 Nm avec câble de 2,50 ml, sortie sur joue. L'antenne doit rester à l'extérieur. Fin de course à régler à l'installation.

M4 Moteur radio : 30 tr/mn, 3 Nm avec câble de 3 ml, sortie sur joue. Fin de course à régler à l'installation. Fréquence radio 433,42 MHz.

> Tolérance de fabrication ± 1 mm.

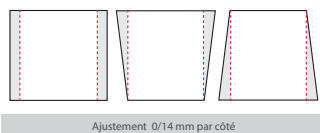
> **Les limites dimensionnelles mini-maxi** sont celles des grilles tarifaires.

> Montage possible : vertical uniquement.

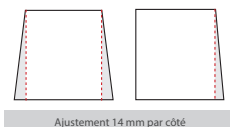
Réglages ajustements possibles

Par rapport à la baie d'installation.

Manœuvre ressort / chaîne :

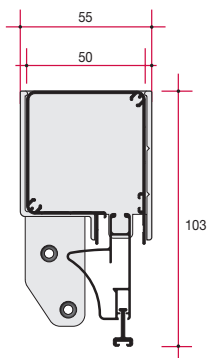


Manœuvre motorisée :

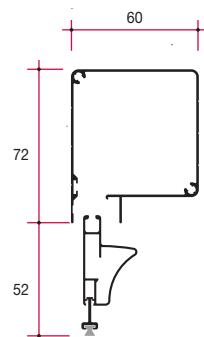


Encombrement

Manœuvre ressort / chaîne :



Manœuvre motorisée :



Descriptif technique

Emboutis télescopiques De série



Hautement performant d'un point de vue technique et esthétique, les embouts télescopiques permettent de neutraliser les problèmes d'irrégularité des murs grâce à son mouvement horizontal et d'obtenir une finition parfaite. Ils compensent jusqu'à 8 mm par côté.

Barre de manœuvre avec adaptateur De série



Grande élégance de la barre de manœuvre avec adaptateur mobile qui rend possible une adhérence horizontale parfaite et empêche les insectes de passer.

Ce dispositif permet d'absorber d'éventuelles irrégularités dans l'ajustage du fin de course.

Coulisses télescopiques De série



Grâce à ce système de double coulisse très esthétique, l'installation de la moustiquaire est parfaite pour contrer les irrégularités des murs jusqu'à 14 mm par côté.

Système Clic-Clak® De série pour le modèle ressort et chaîne



Ce système breveté permet de manoeuvrer la moustiquaire très facilement. Le ressort maintient la toile Screen parfaitement tendue.

Association coloris accessoires

Coloris laquage	→	Coloris access. pvc
Blanc	→	Blanc
Crème et ivoire	→	Ivoire
Bronze	→	Bronze
Autres coloris + manœuvre motorisée	→	Gris