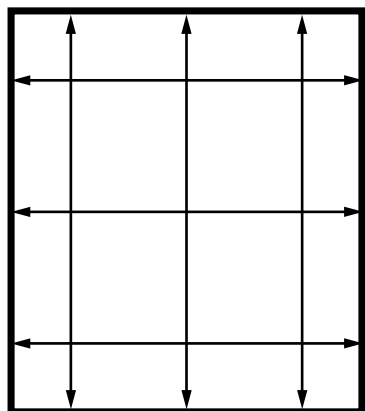


PRISE DE MESURE MFiX 11 PVC **SUR DORMANT**

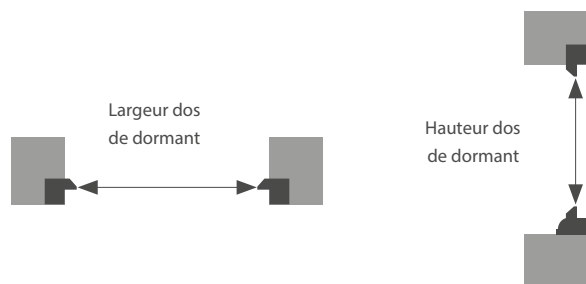
L Largeur dos de dormant (côte de passage)



H Hauteur dos de dormant (côte de passage)

Prendre les mesures en 3 points en largeur et en hauteur.
Retenir la mesure la plus petite des 3 pour la largeur et pour la hauteur.

Un jeu de 2 mm sera déduit par rapport aux dimensions du bon de commande.



Montage possible : vertical ou incliné.

Les dimensions dos de dormant (côte de passage) sont à donner en mm.

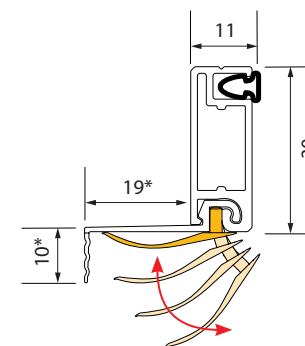
Tolérances de fabrication : ± 1 mm



L'encombrement de la moustiquaire ne doit pas gêner l'ouverture des ouvrants.

Encombrement cadre

Avec clip de fixation qui assure le serrage.



* Vérifier la hauteur disponible du dormant mini 10 mm
et le déport du jet d'eau 19 mm maximum