

MP46 PLUS (NEOSCENICA)

POUR PORTE
1 OU 2 VANTAUX

Équipement de série

- Caisson 46 mm en aluminium laqué blanc 9010 B
- Profil haut télescopique avec système de compensation
- Pose plafond / tableau
- Barre de manoeuvre en aluminium assortie
- Toile grise 100 % fibre de verre enduite pvc avec système anti-vent
- Chenillard bas coulissant
- Plaque de maintien au sol

Limites dimensionnelles 1 vantail

Vérifiez impérativement vos limites dimensionnelles

	400	500	600	700	800	900	1000	1100	1200	1300	1400	1500	1600	1700	1800	1900	2000	2100	2200	2300	2400	2500	
1100																							
1200																							
1300																							
1400																							
1500																							
1600																							
1700																							
1800																							
1900																							
2000																							
2100																							
2200																							
2300																							
2400																							
2500																							
2600																							
...																							

► Option seuil conseillée

Coloris mécanisme 1 vantail Voir coloris de laquage A p. 276

Laquage tarif 1

Sans plus value

Laquage tarif 2 (ton bois)

Laquage tarif 3 et autre laquage RAL

(délai supplémentaire, accessoires pvc gris) :

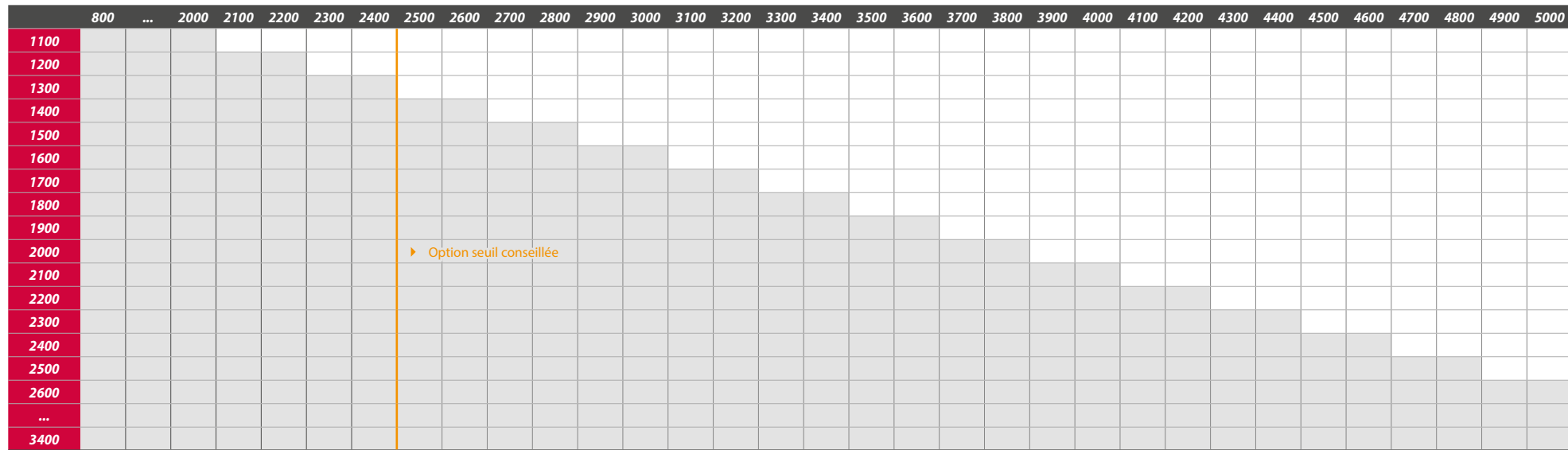
RAL mat ou brillant


 Dimensions réalisables

 Dimensions non réalisables


- À partir de lg. 1 800 mm, un opercule central est ajouté en partie haute pour le maintien de la toile.
- MP46 n'est réalisable que si la hauteur dépasse d'au moins 7 cm sa largeur.

Limites dimensionnelles 2 vantaux



► Option seuil conseillée


Coloris mécanisme 2 vantaux *Voir coloris de laquage A p. 276* Sans plus value

Laquage tarif 1

Laquage tarif 2 (ton bois)

Laquage tarif 3 et autre laquage RAL
(délai supplémentaire, accessoires pvc gris) :

RAL mat ou brillant



Les + produits

- Résistante, autoportante, fonctionnelle, ergonomie et design
- Technologie qui bloque tous les insectes y compris les punaises
- Passage libre : aucune entrave au sol
- Pose rapide et simplifiée pour toutes les configurations d'installation

- La manœuvre s'arrête dans toutes les positions intermédiaires
- Ajustable : compensation jusqu'à 13 mm en hauteur et jusqu'à 13 mm en largeur
- Système anti-vent breveté classe 6 (selon normes UNI EN 1932:2013)

qui garantit l'étanchéité et le bon fonctionnement en cas de vent fort

- Installation réversible, elle peut-être installée à droite ou à gauche de l'ouverture et parfaitement alignée pour les 2 vantaux et, démontable pour l'hivernage.

MP46 PLUS POUR PORTE

1 Les types *Choisissez un modèle*

**T1****MP46 Plus**

1 vantail.

De sérieGrilles tarifaires p. 266**T2****MP46 Plus**

2 vantaux (alignés verticalement).

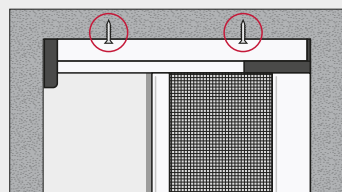
Grilles tarifaires p. 267

2 Les poses *Choisissez un système de fixation*


POSE PLAFOND / TABLEAU

Compatible avec : **T1 T2****P1****Pose avec vis ou ruban adhésif**

Encombrement 46 mm.

De série


Compensation jusqu'à 11 mm avec vis

Pose sur surface plane avec adhésif.
Compensation jusqu'à 13 mm avec adhésif

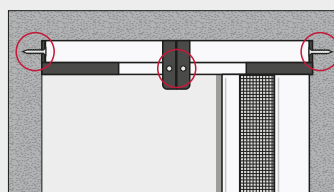
POSE TABLEAU

Compatible avec : **T1 T2****P2****Pose sous volet roulant**

Encombrement 46 mm pour 1 vantail et 51 mm pour 2 vantaux.

Sans plus value

1 vantail : pose vissée en tableau

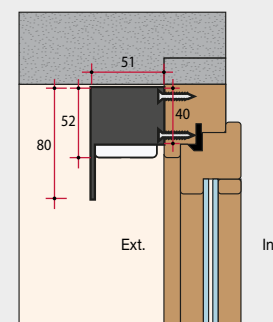


2 vantaux : pose vissée en tableau et support central pose de face entre les 2 vantaux

POSE FACE

Compatible avec : **T1 T2****P3****Pose sur bati de fenêtre**

Encombrement 51 mm.

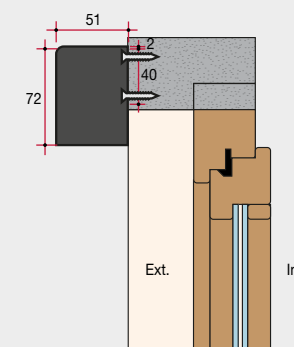


Ext.

Int.

P4**Pose sur mur**

Encombrement 51 mm.




Ext.

Int.

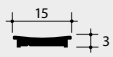
MP46 PLUS POUR PORTE

3 Les autres options

Compatible avec : **Tous**



O1
Seuil extra plat
Recommandé pour un glissement parfait en cas d'irrégularité du sol. S'adapte à des inclinaisons du seuil jusqu'à 13°. Coloris argent. Conseillé pour une largeur à partir de 1200 mm




Compatible avec : **T1**



O2
Profil latéral de compensation
Recommandé pour une fermeture parfaite en cas d'irrégularités des murs supérieures à 7 mm (1 vantail). Pose avec double face ou à percer.



Compatible avec : **T2**



O3
Ouverture décentrée
Sans plus value

Compatible avec : **Tous**

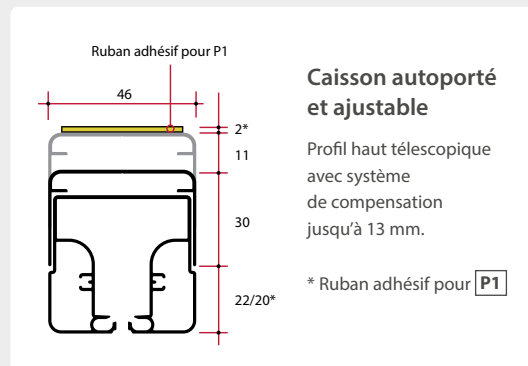
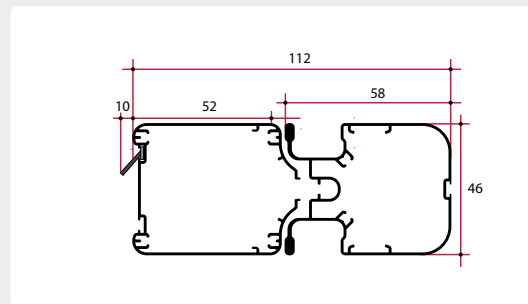


O4 NOUVEAU
Toile noire
100 % fibre de verre enduite pvc.
Sans plus value

Informations techniques

- > Tolérance de fabrication ± 1 mm.
- > Les limites dimensionnelles mini-maxi sont celles des grilles tarifaires. La limite de chaque vantail est la limite de la grille 1 vantail.
- > MP46 Plus n'est réalisable que si la hauteur de chaque vantail dépasse d'au moins 7 cm sa largeur.
- > Montage possible : vertical uniquement.
- T1 T2** Lg. vantail > 1800 mm : un opercule central est ajouté en partie haute pour le maintien de la toile.

Encombrement



Descriptif technique

Sans entrave au sol

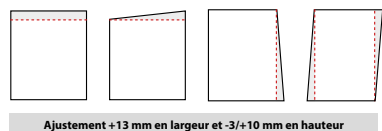


Support pose de face P3



Réglages ajustements

Par rapport à la baie d'installation.

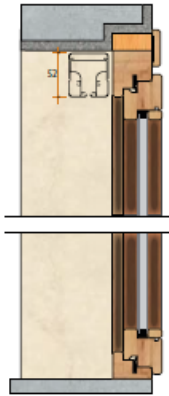


Association coloris accessoires

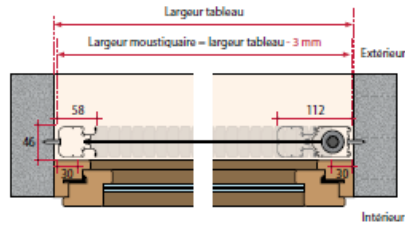
Coloris laquage	→	Coloris accessoires pvc
Blanc	→	Blanc
Crème et ivoire	→	Ivoire
Bronze	→	Bronze
Autres coloris	→	Gris

Support pose de face P4

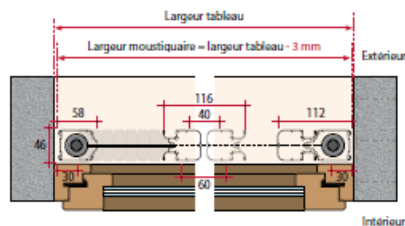


AIDE À LA PRISE DE MESURE **MP46 PLUS****P1****POSE PLAFOND/TABLEAU**
FIXATION VISSÉE OU COLLÉE

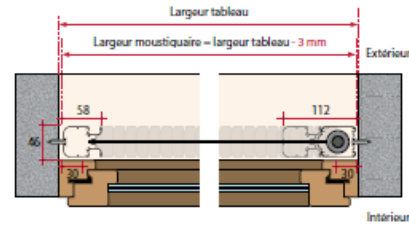
Vue horizontale 1 vantail



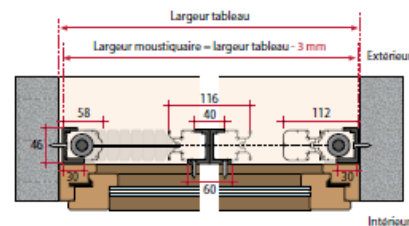
Vue horizontale 2 vantaux

**P2****POSE SOUS VOILET ROULANT**
FIXATION VISSÉE

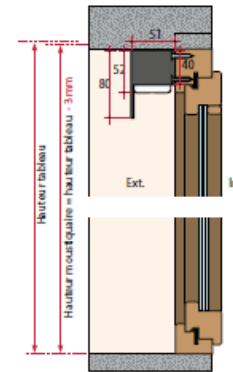
Vue horizontale 1 vantail



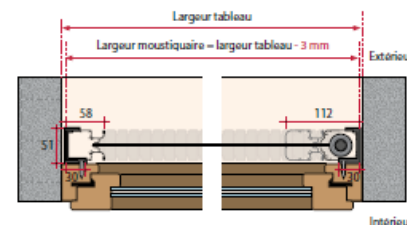
Vue horizontale 2 vantaux

**P3****POSE DE FACE SUR BATI FENÊTRE**
FIXATION VISSÉE

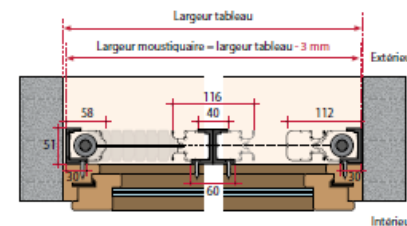
Éloignement fenêtre 5 mm



Vue horizontale 1 vantail



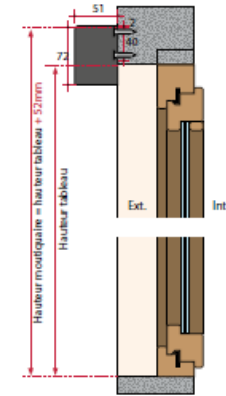
Vue horizontale 2 vantaux



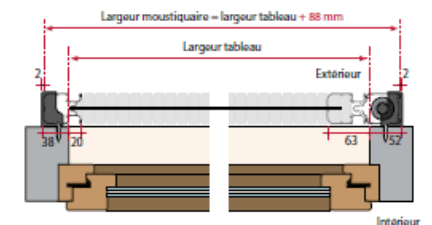
Support de fixation de face

P4**POSE DE FACE SUR MUR**
FIXATION VISSÉE

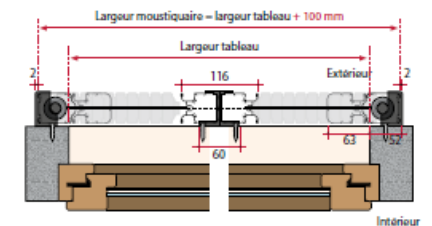
Éloignement fenêtre 5 mm



Vue horizontale 1 vantail



Vue horizontale 2 vantaux



Support de fixation de face