

MP46 PLUS POUR PORTE

1 Les types *Choisissez un modèle*

**T1****MP46 Plus**

1 vantail.

De série*Grilles tarifaires p. 238***T2****MP46 Plus**

2 vantaux (alignés verticalement).

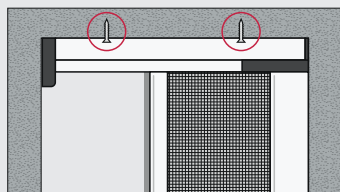
Grilles tarifaires p. 239

2 Les poses *Choisissez un système de fixation*

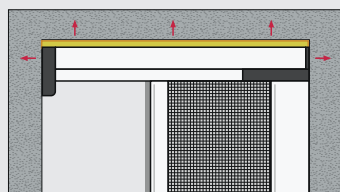
POSE PLAFOND / TABLEAU

Compatible avec : **T1 T2****P1****Pose avec vis ou ruban adhésif**

Encombrement 46 mm.

De série


Compensation jusqu'à 11 mm avec vis

Pose sur surface plane avec adhésif.
Compensation jusqu'à 13 mm avec adhésif

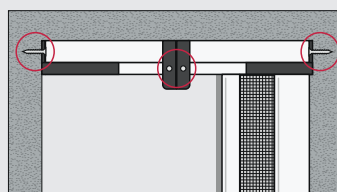
POSE TABLEAU

Compatible avec : **T1 T2****P2****Pose sous volet roulant**

Encombrement 46 mm pour 1 vantail et 51 mm pour 2 vantaux.

Sans plus value

1 vantail : pose vissée en tableau

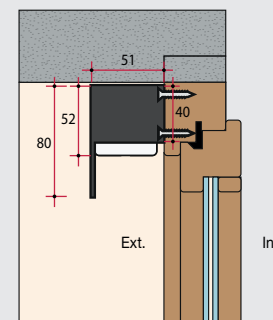


2 vantaux : pose vissée en tableau et support central pose de face entre les 2 vantaux

POSE FACE

Compatible avec : **T1 T2****P3****Pose sur bati de fenêtre**

Encombrement 51 mm.

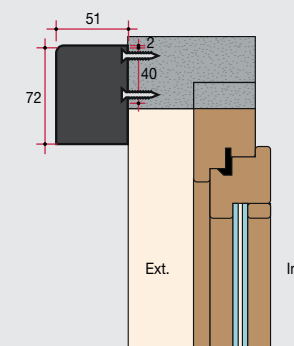


Int.

Ext.

P4**Pose sur mur**


Encombrement 51 mm.



Int.

Ext.


3 Les autres options

Compatible avec : **Tous****O1****Seuil extra plat**

Recommandé pour un glissement parfait en cas d'irrégularité du sol. S'adapte à des inclinaisons du seuil jusqu'à 13°. Coloris argent. Conseillé pour une largeur à partir de 1200 mm

Compatible avec : **T1****O2****Profil latéral de compensation**

Recommandé pour une fermeture parfaite en cas d'irrégularités des murs supérieures à 7 mm (1 vantail). Pose avec double face ou à percer.

Compatible avec : **T2****O3****Ouverture décentrée***Sans plus value*Compatible avec : **Tous****O4****Toile pour protection solaire**

Toile noire, résistante et performante. Protection solaire gtot 0.34. Lg. >2000 mm : 2 vantaux obligatoires.

Informations techniques

> Tolérance de fabrication ± 1 mm.

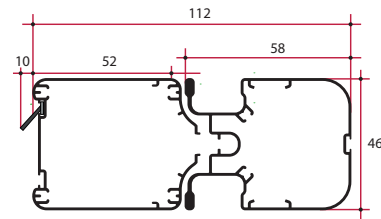
> Les limites dimensionnelles mini-maxi sont celles des grilles tarifaires. La limite de chaque vantail est la limite de la grille 1 vantail.

> MP46 Plus n'est réalisable que si la hauteur de chaque vantail dépasse d'au moins 7 cm sa largeur.

> Montage possible : vertical uniquement.

T1 T2 Lg. vantail > 1800 mm : un opercule central est ajouté en partie haute pour le maintien de la toile.

Encombrement



Descriptif technique

Sans entrave au sol

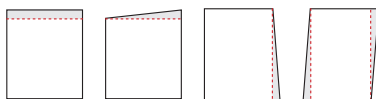


Support pose de face P3



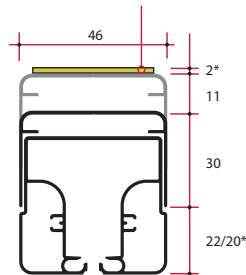
Réglages ajustements

Par rapport à la baie d'installation.



Ajustement +13 mm en largeur et -3/+10 mm en hauteur

Ruban adhésif pour P1

**Caisson autoporté et ajustable**

Profil haut télescopique avec système de compensation jusqu'à 13 mm.

* Ruban adhésif pour **P1**

Association coloris accessoires

Coloris laquage	→	Coloris accessoires pvc
Blanc	→	Blanc
Crème et ivoire	→	Ivoire
Bronze	→	Bronze
Autres coloris	→	Gris

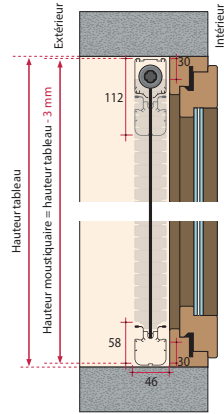
Support pose de face P4



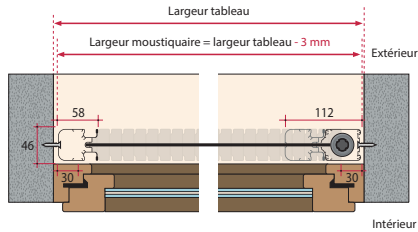
AIDE À LA PRISE DE MESURE **MP46 PLUS**

P1

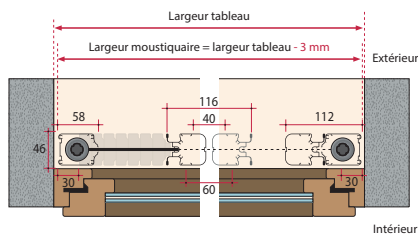
POSE PLAFOND/TABLEAU FIXATION VISSÉE OU COLLÉE



Vue horizontale 1 vantail

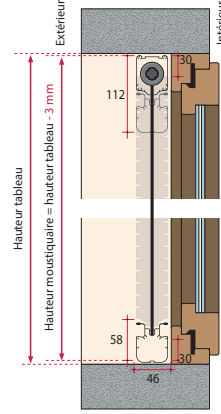


Vue horizontale 2 vantaux

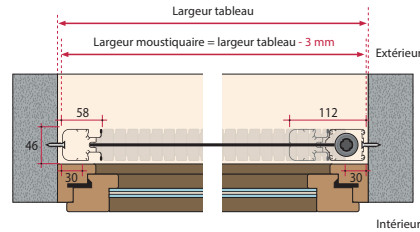


P2

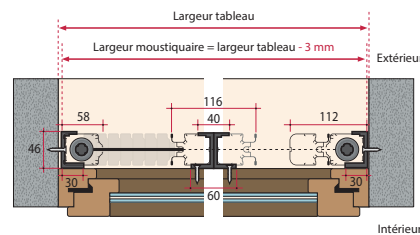
POSE SOUS VOILET ROULANT FIXATION VISSÉE



Vue horizontale 1 vantail



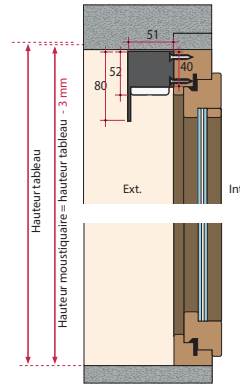
Vue horizontale 2 vantaux



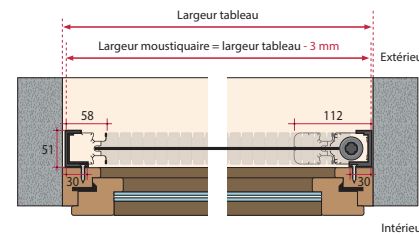
P3

POSE DE FACE SUR BATI FENÊTRE FIXATION VISSÉE

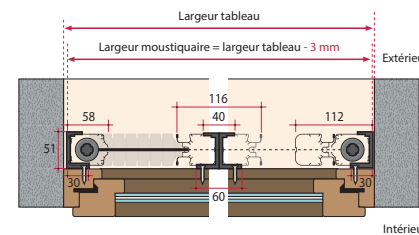
Éloignement fenêtre 5 mm



Vue horizontale 1 vantail



Vue horizontale 2 vantaux

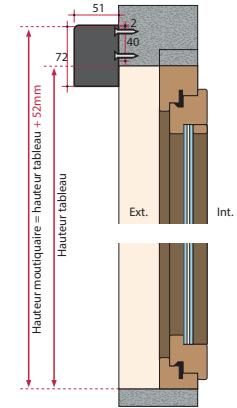


■ Support de fixation de face

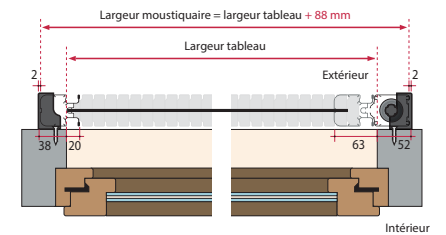
P4

POSE DE FACE SUR MUR FIXATION VISSÉE

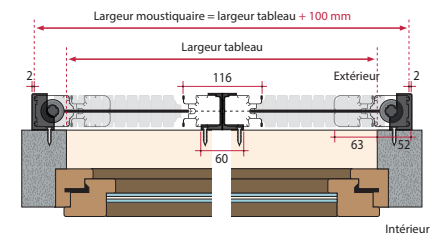
Éloignement fenêtre 5 mm



Vue horizontale 1 vantail



Vue horizontale 2 vantaux



■ Support de fixation de face