

PROSCREEN® INT. COFFRE 57 ENTRE PARCLOSES POSE INSERTS

1 Les manœuvres *Choisissez un modèle*



M1
Chaînette PVC
De série

Chaînette

M2
Chaînette métallique



M3
Manivelle
avec fin de course indépendant.
Ht. manivelle : 500, 1000, 1200, 1300, 1400, 1500, 1600, 1800, 2000, 2200, 2500 ou 2800 mm.

Manivelle

Sortie avec cardan aimanté pour manivelle décrochable
Sans manivelle
Avec manivelle




M8
Motorisation radio autonome Bliss®
avec batterie intégrée au moteur.
Compatible smartphone.
Lg. 550 mm mini – 5 m² maxi.


Accessoires de motorisation Bliss®*
Chargeur 8.4 V et câble 4 ml
Émetteur 5 canaux

2 Les coulisses

Compatible avec : **M1 M2 M3 M8**




C2
Coulisse 21 x 42 mm à recouvrement
Réduction du filet de lumière entre la toile et la coulisse.
De série




C1
Coulisse 21 x 21 mm
Clair de vitrage préservé.
Sans plus value

3 Les poses *Choisissez un système de fixation*

Compatible avec : **Tous**



P1
Pose avec profil bas de verrouillage
Pose rapide et simplifiée.
De série



P2
Pose sans profil bas de verrouillage
Avec inserts et colle mastic élastomère préconisé (non fournie).
Adapté aux grandes dimensions et clair de vitrage préservé.

Les + produits

- + Système de pose sous le joint (prix de l'innovation Equip/Baie 2014)
- + Particulièrement adapté pour les fenêtres en aluminium
- + Temps de pose réduit
- + Échappement des joints de fenêtre jusqu'à 4 mm

PROSCREEN® INT. COFFRE 57 ENTRE PARCLOSES POSE COLLÉE / CLIPSÉE

1 Les manœuvres *Choisissez un modèle*



M1
Chaînette PVC
De série

Chaînette



M2
Chaînette métallique



M3
Manivelle
avec fin de course indépendant.
Ht. manivelle : 500, 1000, 1200, 1300, 1400,
1500, 1600, 1800, 2000, 2200, 2500 ou
2800 mm.

Manivelle



**Sortie avec cardan aimanté
pour manivelle décrochable**

Sans manivelle
Avec manivelle



M8
Motorisation radio autonome Bliss®
avec batterie intégrée au moteur.
Compatible smartphone.
Lg. 550 mm mini – 5 m² maxi.

Accessoires de motorisation Bliss®*

Chargeur 8.4 V et câble 4 m l
Émetteur 5 canaux



2 La coulisse

Compatible avec : **Tous**



C3
Coulisse occultante
45 x 27,5 mm

3 La pose

Compatible avec : **Tous**



P3
Collee / clipsee
Contre coulisse collée avec gel
adhésif 3M® et coulisse clipsée.
De série

4 Les autres options

Compatible avec : **Tous**



O1
**Sans profil bas
d'occultation**

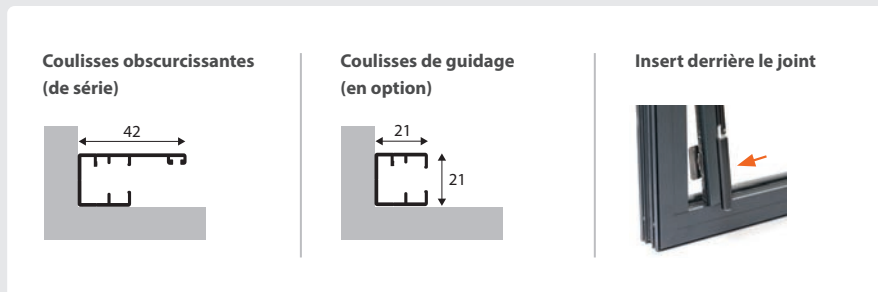
Les + produits

- + Système de pose innovant : clipsage à la main sans outil
- + Gel adhésif haute performance, résistant aux UV
- + Particulièrement adapté pour l'occultation totale
- + Échappement des joints de fenêtre jusqu'à 8 mm grâce aux contre-coulisses
- + Solution démontable

PROSCREEN® INT. COFFRE 57 ENTRE PARCLOSES

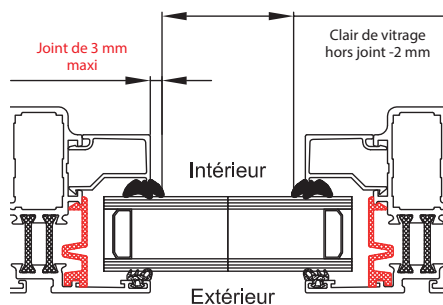
POSE PAR INSERTS

Les poses et coulisses

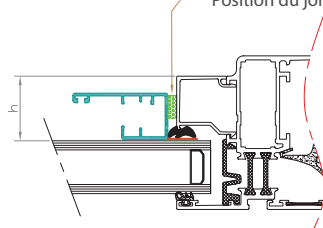


Prise de mesure

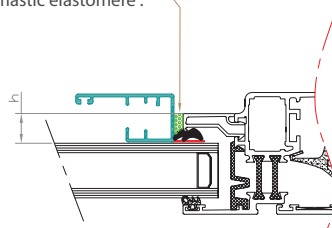
Joints de largeur ≤ 3 mm. Hauteur store = clair de vitrage - 2 mm
Largeur store = clair de vitrage - 2 mm



Mise en situation
Position du joint ou mastic élastomère :



h : hauteur de parclose supérieure à 21 mm

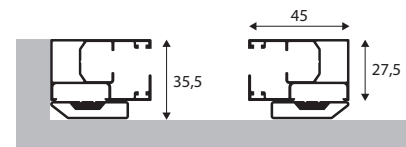


h : hauteur de parclose inférieure à 21 mm

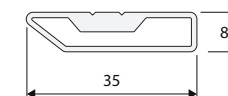
POSE COLLÉE / CLIPSÉE

Les poses et coulisses

Coulisses occultantes



Contre coulisse à coller

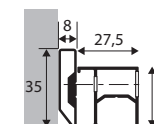


Clip de pose

Perçage oblong.
Conçu pour une pose tolérante.

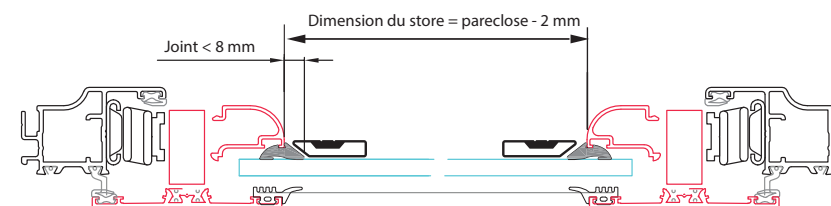


Profil bas d'occultation



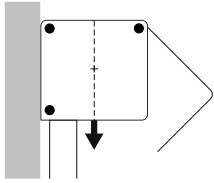
Prise de mesure

Joints de largeur ≤ 8 mm. Hauteur store = hauteur parclose - 2 mm
Largeur store = largeur parclose - 2 mm



PROSCREEN® INT. COFFRE 57 ENTRE PARCLOSES

Les sorties de manœuvres



Directe sous caisson

Moteur autonome Bliss®



Application gratuite
(Apple Store ou Google Play).

Informations techniques

M1 M2 Hauteur installation maxi 2800 mm.

M1 M2 M8 Hauteur maxi 2000 mm pour toiles Archi Screen, Esprit Déco cat. 5.

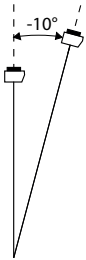
M3 **Manivelle** : hauteur installation maxi 3900 mm. Au-delà, prévoir un kit rallonge de manivelle (voir pièces détachées)

M8 Moteur autonome avec batterie intégrée au moteur. Autonomie moyenne 300 cycles avant rechargement. Lg. 550 mm mini – 5 m² maxi.

> **Les limites dimensionnelles** sont celles des grilles tarifaires sous réserve des spécificités de chaque toile (voir nuancier).

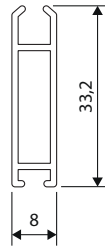
> **Tolérances de fabrication** : en largeur ± 2 mm
en hauteur $\pm 0,5$ %. Tolérance d'équerrage ± 2 mm.

Inclinaison possible

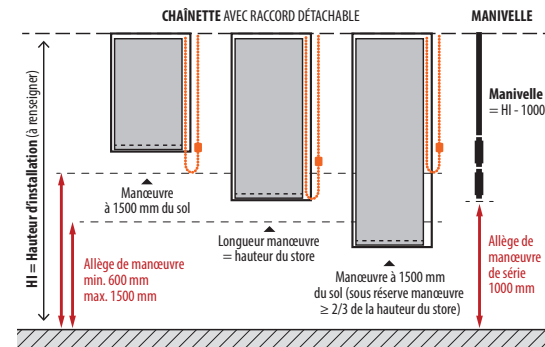


La barre de charge

8 x 33 mm



Mode de calcul des hauteurs de manœuvre



Si la hauteur d'installation est inconnue, la hauteur de manœuvre sera de 1000 mm.